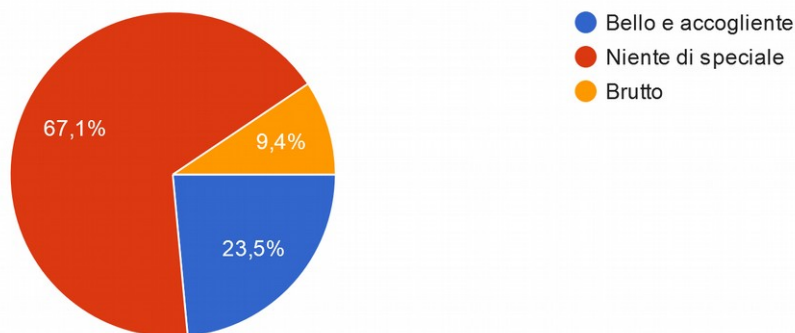


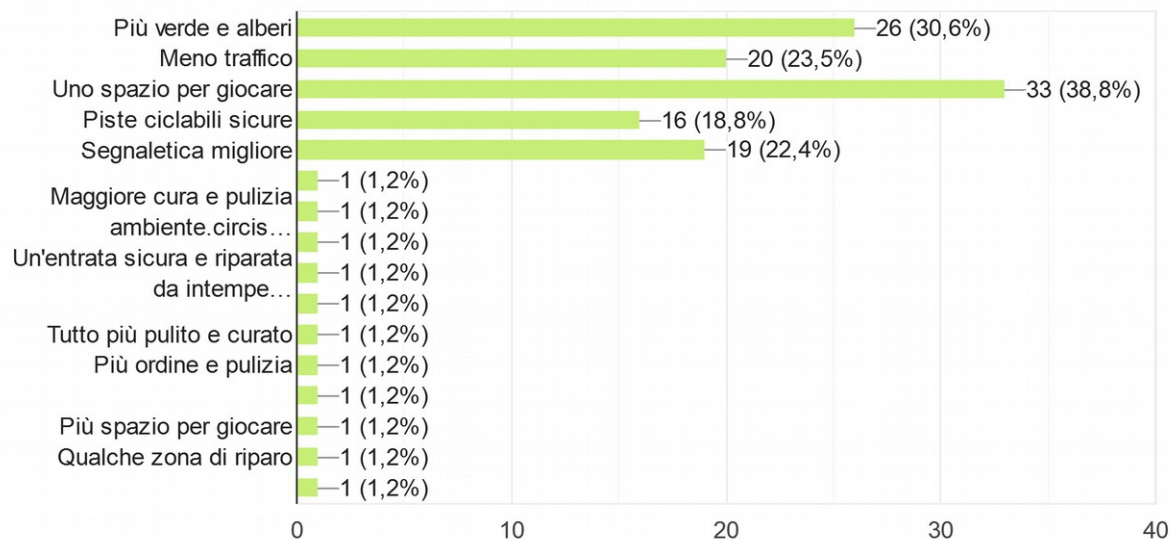
1) L'ingresso della scuola mi sembra ...

85 risposte



2) Vorrei che intorno alla scuola ci fosse:

85 risposte



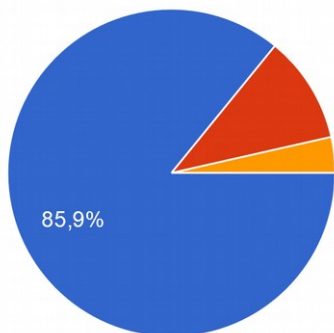
3) Di solito vado a scuola...

85 risposte



4) ... e ci vado...

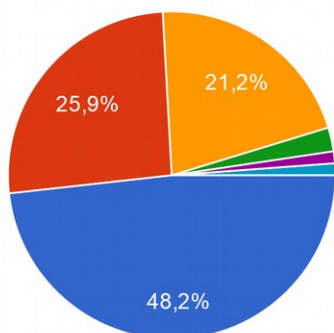
85 risposte



- accompagnato da: Genitori / nonni / adulti
- assieme a: Amici / fratelli e sorelle / coetanei
- da solo, lungo l'intero tragitto o nel tratto finale (ultimi 100-200 metri)

5) ... se mi accompagnano, ci salutiamo ...

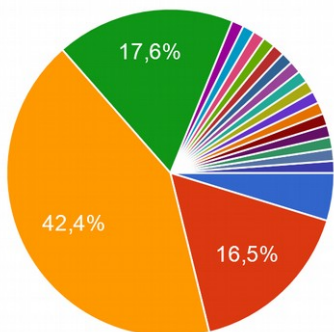
85 risposte



- davanti al cancello della scuola
- vicino alla scuola, ma non davanti all' ingresso
- alla fermata del bus / scuolabus / pedibus
- Dentro il giardino della scuola
- Davanti alla palestra
- Sono minori di 14 anni

6) Usi mai la bicicletta per spostarti?

85 risposte

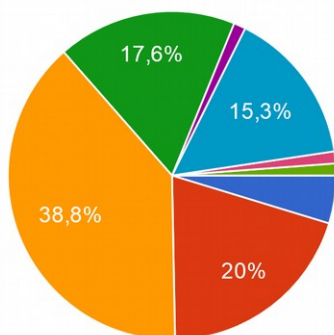


- Non vado mai in bicicletta, perchè non...
- Non uso spesso la bici, perchè non m...
- Si, ed uso il casco
- Si, ma non uso il casco
- No perchè dove abito non posso usuf...
- Non uso spesso la bici perchè ormai...
- Si, in estate per fare le passeggiate....
- Uso la bici ma non molto spesso

▲ 1/3 ▼

7) Se potessi scegliere, nel percorso tra casa e scuola vorrei muovermi ...

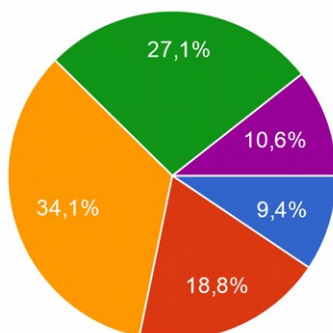
85 risposte



- a piedi
- a piedi con altri bambini (pedibus)
- in bici
- con lo scuolabus
- con autobus ACTV / tram
- in auto
- Abito a Marcon e per forza devo venire in auto, mi piacerebbe almeno un mezzo pubblico o anche bici
- Zona disagiata senza servizio pubblico

8) Qual'è la distanza da casa a scuola?

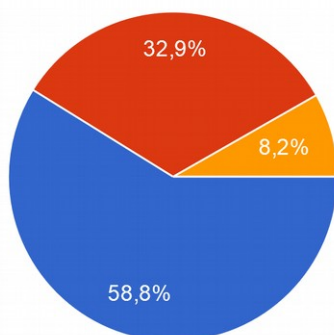
85 risposte



- Meno di 500 metri
- Tra 500 metri e 1 Km
- Tra 1 Km e 2 Km
- Tra 2 Km e 4 Km
- Oltre 4 Km

9) Per fare il percorso casa-scuola tuo figlio di solito impiega...

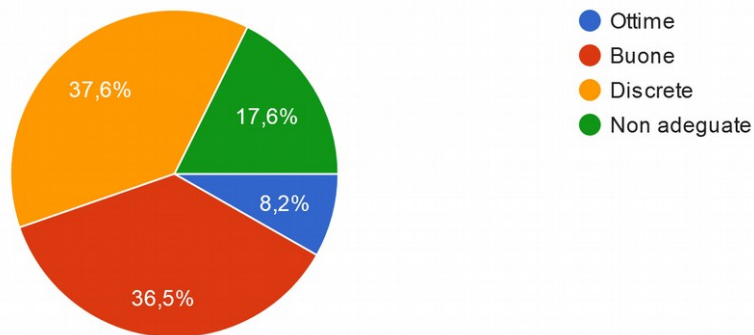
85 risposte



- Meno di 10 minuti
- Tra 10 e 20 minuti
- Più di 20 minuti

10) Come giudichi nel complesso la viabilità e la sicurezza nel percorso casa-scuola?

85 risposte



11) Quali sono, secondo te, i punti critici presenti lungo il percorso?

- Mancanza pista ciclabile
- Il cavalcavia e la rotonda
- Inadeguatezza marciapiedi, assenza pista ciclabile e traffico pericoloso nella via Altinia
- La mancanza di una pista ciclabile (via pialoi )
- Le macchine non rispettano i limiti di velocità
- il tratto che va dal semaforo pedonale a dopo il ponte
- Il percorso dovrebbe essere più sicuro e più segnaletica
- Abitando lontano dalla scuola, al confine tra due comuni, il primo tratto di strada è evidentemente dissestata ma soprattutto manca la pista ciclabile , marciapiedi ed illuminazione.
- Unica strada per tutti che negli orari di punta crea traffico. Parcheggio un po' pericoloso.
- Attraversamento pedonale
- La curva a 90°per accedere alla strada della scuola
- Da via triestina alla chiesa di S. andrea
- Marciapiede troppo stretto o inesistente in un breve tratto ma molto pericoloso.
- Segnaletica nei pressi della scuola poco tempestiva
- Mancanza pista ciclabile Strada trafficata stretta poco sicura e poco illuminata Cavalcavia da attraversare Mancanza mezzi pubblici
- Attraversamento pedonale pericoloso, mancanza di marciapiede su un tratto di via Altinia
- Strada pericolosa
- Nell'ultimo tratto ci vorrebbe una pista ciclabile
- Alcuni tratti di già altinia
- Parcheggio davanti al cancello d'ingresso
- I 2 attraversamenti pedonali
- La strada davanti alla scuola
- Attraversamenti pedonale
- Incrocio chiesa e parcheggio scuola
- Il traffico intenso

- Strada stretta
- La strada è un rettilineo e non si rispettano i limiti di velocità ci dovrebbero essere rallentatori
- Molte macchine e persone alla guida disattente
- Attraversamenti pericolosi se si andasse in bici
- Incroci e attraversamenti stradali
- Attraversamenti ed incroci
- Il traffico
- Non c'è il marciapiede
- L'attraversamento della tangenziale
- Manca la pista ciclabile
- Facendo il pedibus non trovo sicura, la zona vicino al panificio in quanto il marciapiede molto stretto, tra zaini, corda e rischio di inciampare, diventa pericoloso quel piccolo tragitto, e anche altezza ponte sul fiume Dese, stretto anche quello
- Il marciapiede inesistente o troppo stretto
- I sorpassi azzardati delle persone per superare auto che vanno a 40km orari in una strada non urbana (Favaro/Dese) in cui si può andare anche a 70 se non trafficata.
- Incrocio Via Litomariano, svolta strada scuola e area parcheggio
- L'entrata della strada x arrivare al parcheggio (la cura)
- Attraversamento pedonale
- Traffico, inquinamento, marciapiedi non adeguati
- Marciapiedi inadeguati, traffico, inquinamento
- Il parcheggio non riservato al pulmino(oltre che un impossibilità adeguata di manovra) , il chè comporta un enorme traffico in uscita ed in entrate delle auto dei genitori in parcheggio.
- Via Altinia
- Vicino ristorante pesce, la curva ed alcuni punti stretti senza pista ciclabile
- Dal semaforo alcuni punti stretti e senza pista ciclabile

12) Quando piove o fa freddo tuo figlio va a scuola...

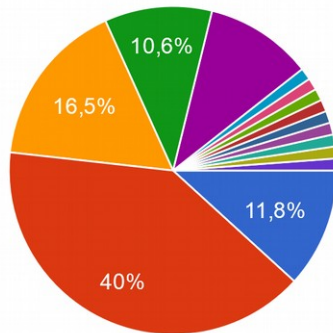
85 risposte





13) Se utilizzi l'auto per lo spostamento casa-scuola è perchè:

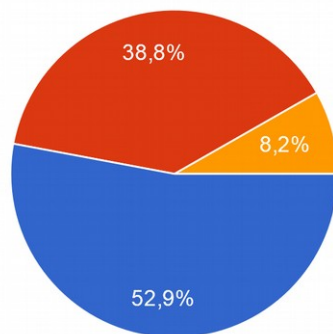
85 risposte



- La fermata dello scuolabus non è vicina a casa nostra e non possiamo fare ri...
  - Sciopero scuola
  - A volte per comodità, ma soprattutto perché lo scuolabus parte troppo pre...
  - Devo attraversare la tagenziale
  - Perché il pulmino ferma troppo distante da casa
  - Sciopero lo scuolabus é solo al ritorno
- ▲ 2/2 ▼

14) Se utilizzi l'auto, saresti disposto a parcheggiare lontano da scuola almeno 300 metri per evitare di creare disagi all'ingresso scolastico?

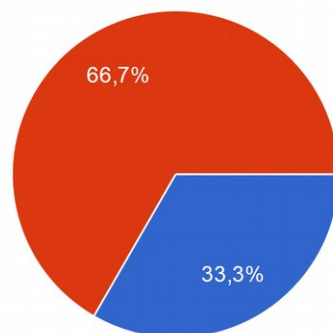
85 risposte



- si
- no
- non uso l'auto

15) Se tuo figlio non è già iscritto al Pedibus, saresti interessato al servizio?

78 risposte



- Si
- No

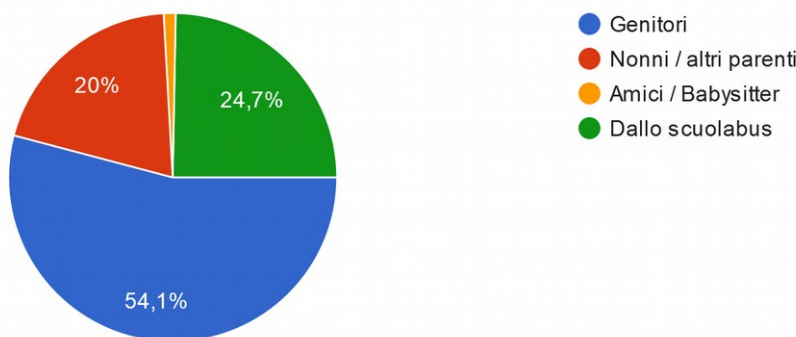
16) Con che mezzo di solito tuo figlio effettua lo spostamento per tornare a casa da scuola?

85 risposte



17) Da chi viene accompagnato di solito nel tragitto di ritorno a casa?

85 risposte



18) Hai qualche segnalazione utile per migliorare i percorsi casa-scuola?

- Rastrelliere per bici in area sicura
- Migliorare i marciapiedi, allungare la pista ciclabile per tutta Dese, dissuasori di velocità in via Altinia altezza della scuola e degli attraversamenti pedonali.
- Pista ciclabile anche in via Pialoi zona verso Marcon
- Telecamere ai semafori e dossi di rallentamento per le auto
- più sicurezza x i pedoni....
- Percorso del pulmino che non impieghi mezz'ora per fare 4 km da casa a scuola
- Sarebbe interessante valutare la possibilità di creare una pista ciclabile che colleghi le zone limitrofe a Dese al centro del paese
- L'orario dello scuolabus al mattino è troppo presto per poterlo prendere sempre. Creare un percorso per i pedoni nel parcheggio per evitare incidenti.
- Noi abitiamo dopo il cavalcavia quindi per noi è impossibile andare con il pedibus o in bicicletta non essendoci percorsi alternativi al cavalcavia
- Vivo lontano, sarei molto interessata allo scuolabus che arrivi più vicino a casa nostra o un mezzo di trasporto che può accompagnare mio figlio
- Migliorare la sicurezza dei marciapiedi.

- Interventi da parte del comune anche sulle strade limitrofe del paese x permettere anche ai nostri ragazzi di muoversi e spostarsi autonomamente ed in modo sicuro
- Dato che il servizio scuolabus è del comune e viene pagato per intero dai genitori, sarebbe opportuno ottimizzare il servizio anche in altre zone. Come Campalto/Dese.
- Presenza di ausiliari anche ai semafori di via Altinia.
- Migliorare l'orario dello scuolabus che di mattina è eccessivamente presto
- Una pista ciclabile
- Limitare velocità via Altinia
- Rendere il percorso dello scuolabus più flessibile
- Orari più decenti dello scuolabus.
- Creare pista ciclabile da casa a scuola
- Sottopasso della tangenziale
- Migliorare il servizio scuola bus
- Migliorare il marciapiede
- Il marciapiede
- Fare in modo che i bambini che vanno in pulmino escano 5 minuti prima degli altri per permettere al pulmino di non rimanere bloccato dalle auto dei genitori e quindi un rientro più veloce a casa, visto anche il tempo pieno. Non è concepibile che per fare un tragitto di 4 minuti con 4 fermate ci voglia mezz'ora.
- La pista ciclabile anche per chi abita in periferia
- Più ordine nel parcheggio, e rispetto dei veicoli
- Migliorare i marciapiedi e l'ingresso della scuola
- Migliorare i marciapiedi e l'accesso/uscita della scuola
- Nel caso di pioggia sarebbe opportuno che il pulmino sostasse fronte scuola Mameli all'interno dell'ingresso principale (lato piazza Pomiano) visto che non vi sono allo stato attuale tettoie per attendere il pulmino.
- Più segnalazione su asfalto scuola in vicinanza, meno traffico in uscita dalla scuola
- Dossi in vicinanza scuola e segnaletica su asfalto più evidente